	Instytut Kolejnictwa Ośrodek Jakości i Certyfikacji 04-275 Warszawa ul. Chłopickiego 50	
	tel.: (+48) 22 473 1392	tel/fax.: (+48) 22 612 3132 e-mail: qcert@ikolej.pl

WNIOSEK O PRZEPROWADZENIE PROCEDURY CERTYFIKACJI
przez jednostkę NoBo
na zgodność z odpowiednimi TSI

Prowadzący proces:	Data wpłynięcia:	Numer ewidencyjny: Q/NB/...../.....	Data rejestracji Wniosku:
---------------------------	-------------------------	---	----------------------------------

Po wypełnieniu poufnie

<input type="checkbox"/> Certyfikacja po raz pierwszy	<input type="checkbox"/> Rozszerzenie / Aktualizacja certyfikatu Nr.:podać numer certyfikatu.....	<input type="checkbox"/> Przedłużenie ważności certyfikatu. Nr.:podać numer certyfikatu.....
--	---	--

CZĘŚĆ I - ZAKRES CERTYFIKACJI WE

Nazwa handlowa wyrobu/ów: typ, seria, oznaczenie:	Rok produkcji:
--	-----------------------

Nazwa składnika interoperacyjności/podsystemu zgodna z właściwymi TSI:

Dokument Odniesienia: Techniczne Specyfikacje Interoperacyjności WAG, LOC&PAS, ENE, INF, CCO, CCT, SRT, NOI, PRM	<i>Wpisać nazwę nr oraz datę stosownego Rozporządzenia Komisji UE (TSI). Wpisać jakie dodatkowe warunki nieobowiązkowe (wg TSI) ma obejmować ocena zgodności.</i>
---	--

Rozszerzenie / Aktualizacja zakresu certyfikacji dotyczy:	<i>Wypełnić w przypadku rozszerzenia certyfikatu, podać uzasadnienie zakresu aktualizacji:</i>
--	--


Warunki i ograniczenia stosowania wyrobu:	
--	--

Język auditu i raportu z auditu:	<input type="checkbox"/> polski:	<input type="checkbox"/> angielski:	<input type="checkbox"/> Inny (proszę wpisać):
---	---	--	---

Wnioskowane certyfikaty:	Moduły procedur:	<i>Wpisać wybrany moduł(y) oraz jeżeli dotyczy etap (np. projekt, zabudowa)</i>
Certyfikat Badania Typu WE	CB, SB	
Certyfikat Badania Projektu WE	CH1, SH1	
Potwierdzenie SZJ	CD, CH, CH1,SD, SH1	
Certyfikat Zgodności WE	A1, CA1, CA2, CF	
Certyfikat Weryfikacji WE	SD, SF, SG, SH1	
Certyfikat Przydatności do Stosowania WE	CV	
Pośrednie Potwierdzenie Weryfikacji – Badanie Typu WE	SB	
Pośrednie Potwierdzenie Weryfikacji - Badania Projektu WE	SH1	
Pośrednie Potwierdzenie Weryfikacji – Potwierdzenie SZJ	SD, SH1	
Pośrednie Potwierdzenie Weryfikacji	SB, SF, SG, SH1, SD	

CZĘŚĆ II – OGÓLNA CHARAKTERYSTYKA WNIOSKODAWCY/UPOWAŻNIONEGO PRZEDSTAWICIELA **


Nazwa Wnioskodawcy/ upoważnionego Przedstawiciela <i>(Adres, telefon, NIP i KRS)</i>	
--	--

	Instytut Kolejnictwa Ośrodek Jakości i Certyfikacji 04-275 Warszawa ul. Chłopskiego 50	
	tel.: (+48) 22 473 1392	tel/fax.: (+48) 22 612 3132 e-mail: qcert@ikolej.pl

Nazwa Producenta wyrobu, adres, telefon, (jeżeli inny niż Wnioskodawcy)		
Osoba wyznaczona do kontaktu (imię, nazwisko, stanowisko, tel., e-mail)		
CZĘŚĆ III – INFORMACJE O PRODOCENCIE		
Czy Producent posiada ustanowiony i wdrożony System Zarządzania Jakością?		
<input type="checkbox"/> tak		<input type="checkbox"/> nie
Czy Producent posiada potwierdzony przez jednostkę certyfikującą System Zarządzania Jakością?		
<input type="checkbox"/> tak – nazwa jednostki certyfikującej, która wydała certyfikat		<input type="checkbox"/> nie
Czy Producent jest częścią większej jednostki organizacyjnej?		
<input type="checkbox"/> tak - proszę podać nazwę i adres:		<input type="checkbox"/> nie
Liczba osób zatrudnionych w firmie*		
Całkowita liczba osób zatrudnionych w firmie*:	Liczba zmian produkcyjnych*:	Liczba zatrudnionych objętych systemem zarządzania w odniesieniu do obiektu certyfikacji na pełen etat *:
Liczba miejsc produkcji:		
Nazwa i adres Zakładu Produkcyjnego 1:		Liczba osób związanych z zakresem certyfikacji (Zakład 1)*:
Nazwa i adres Zakładu Produkcyjnego 2:		Liczba osób związanych z zakresem certyfikacji (Zakład 2)*:
Nazwa i adres Zakładu Produkcyjnego 3:		Liczba osób związanych z zakresem certyfikacji (Zakład 3)*:
Osoba odpowiedzialna za System Zarządzania Jakością (imię, nazwisko, stanowisko, telefon, fax, e-mail):		

* wypełnić tylko przy certyfikacji wg modułu CD, CH, CH1, SD, SH1

** niepotrzebne skreślić

	Instytut Kolejnictwa Ośrodek Jakości i Certyfikacji 04-275 Warszawa ul. Chłopickiego 50	
	tel.: (+48) 22 473 1392	tel/fax.: (+48) 22 612 3132 e-mail: qcert@ikolej.pl


CZĘŚĆ IV – ZOBOWIĄZANIA I OŚWIADCZENIA WNIOSKODAWCY

Zobowiązujemy się do:

- spełnienia wymagań związanych z przeprowadzeniem certyfikacji WE, zawartych w obowiązujących przepisach prawnych,
- wniesienia opłaty wstępnej,
- uiszczenia pełnej opłaty za przeprowadzenie procedury certyfikacji niezależnie od jej wyniku.

Oświadczamy, że:

- mamy prawo do rozporządzania wyrobem w celu złożenia wniosku,
- dołączona do wniosku dokumentacja jest adekwatna do wyrobu i aktualna,
- wyrób spełnia wymagania:
 - stosownych TSI,
 - wszelkich innych przepisów wynikających z Traktatu, które mają do niego zastosowanie
- odstępstwa od TSI, bądź innych przepisów wynikających z Traktatu
 - nie ma są
- wyrób jest zgodny z typem opisanym w certyfikacie badania typu WE, w przypadku wnioskowania o zastosowanie procedury certyfikacji według modułu CF, SF
- ten sam wniosek nie został złożony w innej jednostce notyfikowanej.
- w okresie ostatnich dwóch lat
 - nie posiadał posiadał (opisać w załączniku, jakie to powiązania)
 z Instytutem Kolejnictwa powiązań biznesowych innych niż związane z procesami certyfikacji i niezależnymi badaniami czy opiniami.

	Instytut Kolejnictwa Ośrodek Jakości i Certyfikacji 04-275 Warszawa ul. Chłopickiego 50	
	tel.: (+48) 22 473 1392	tel/fax.: (+48) 22 612 3132 e-mail: qcert@ikolej.pl

CZĘŚĆ V – DOKUMENTY DOŁĄCZONE DO WNIOSKU:		Załącznik nr
1.	Upoważnienie Wnioskodawcy (upoważnionego przedstawiciela) przez Producenta do ubiegania się o przeprowadzenie procesu oceny zgodności, przydatności do stosowania, weryfikacji bądź weryfikacji WE. <i>(jeśli dotyczy)</i>	
2.	Dokumentacja Techniczna wg wymagań modułów mających zastosowanie w ocenie	
3.	Dokumentacja Systemu Zarządzania Jakością wg wymagań modułów mających zastosowanie w ocenie w tym: – Certyfikat SZJ <i>(jeśli posiada)</i> – Księga Systemu Zarządzania <i>(jeśli posiada)</i> – Mające zastosowanie procedury i instrukcje Systemu Zarządzania wraz z załącznikami	
4.	Inne certyfikaty WE <i>(jeżeli zostały wydane)</i>	
5.	W przypadku korzystania z ISV (Pośrednich potwierdzeń weryfikacji) również Certyfikaty ISV, Pliki techniczne ISV, Deklaracje ISV <i>(jeśli dotyczy)</i>	
6.	Odstępstwo od stosowania TSI lub ich części. <i>(jeśli dotyczy)</i>	
7.	Wykaz szczegółowych warunków środowiskowych podsystemu / składnika interoperacyjności	
8.	Inne dokumenty potwierdzające zgodność z innymi przepisami wynikającymi z Traktatu (np. certyfikaty WE wydane zgodnie z innymi aktami prawnymi wynikającymi z Traktatu).	
9.	Oświadczenie informujące o zakresie wprowadzonych zmian w wyrobie/ procesie produkcji (m.in. informacje o ewentualnej zmianie surowców, materiałów i technologii produkcji wyrobu) lub oświadczenie informujące o braku zmian w dokumentacji jak i w wyrobie/procesie produkcji <i>(dotyczy tylko przedłużenia/rozszerzenia/aktualizacji certyfikatu)</i>	
10.	W przypadku niezłączenia do wniosku kompletu dokumentów, o których mowa w punktach powyżej, należy wraz z wnioskiem złożyć pisemną deklarację dot. terminu dostarczenia brakujących dokumentów.	
11.	Inne	

Potwierdzamy uzgodnienie (zgodność) dokumentów i załączników wymienionych w części V.

Przyjmujemy do wiadomości, że certyfikat WE zostanie wydany zgodnie z podpisaną umową po pozytywnym wyniku oceny.

Upoważniamy Instytut Kolejnictwa do wystawienia faktury bez naszego podpisu.

.....
 Miejscowość, data

.....
 Pieczęć i podpis osoby uprawnionej

Wskazówki dotyczące wypełnienia

1. Wnioskujący wypełnia tylko jasne pola. Formularz wypełniać tylko dla jednego wyrobu. W miejscach wskazanych jako załącznik, do wniosku należy dołączyć odpowiednie dokumenty w postaci opisów dla poszczególnych pozycji. Nadanie wnioskowi numeru ewidencyjnego, czyli formalna rejestracja wniosku następuje w dniu przedłożenia w Ośrodku Jakości i Certyfikacji IK kompletu wymaganych dokumentów wyszczególnionych we wniosku.
2. W przypadku rozszerzenia certyfikatu podać tylko te dane, które uległy zmianom od czasu wypełnienia poprzedniego wniosku.